

STARESSO

Starezzo

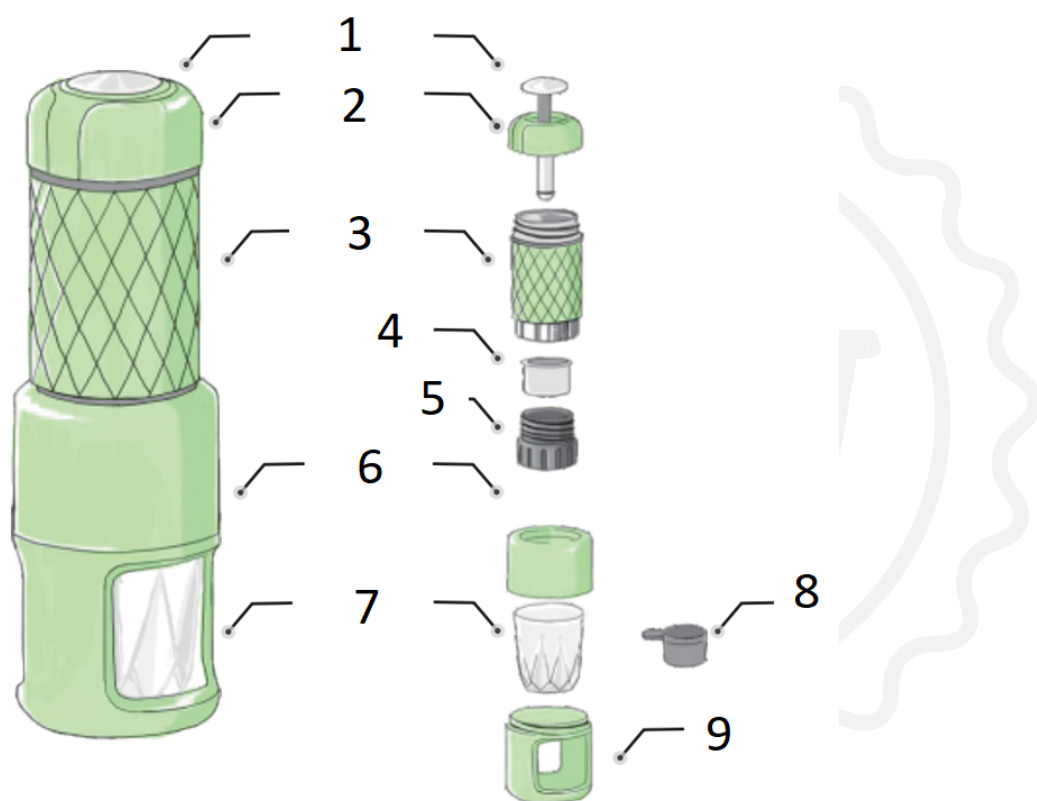
Kasutusjuhend

Hoiatus

Enne Staresso esmakordset kasutamist lugege see kasutusjuhend hoolikalt läbi. See hoiab ära tervisekahjustuse ja seadme kahjustumise ohu.

- Ärge kasutage Staresso muul otstarbel kui see, milleks see oli ette nähtud.
- Pärast lahtipakkimist veenduge, et Staresso on terve.
- Hoidke pakkematerjale (kilekotti jne) lastele kättesaamatus kohas, kuna need võivad neile ohtu kujutada.
- Ärge laske lastel Staressot kasutada ega sellega mängida.

Toote kirjeldus



1. Kolb
2. Pumba kaas
3. Veekamber
4. Filtrikorv
5. Alumine kork
6. Keha
7. Espressotass
8. Mõõtekork
9. Tassialus

Kasutamine

Staresso on mõeldud isiklikuks kasutamiseks. Toote Staresso kasutamine mis tahes muul otstarbel või viisil, kui selles dokumendis määratletud, võib põhjustada vigastusi ja tühistada toote garantii. Staresso Culture Co., Ltd ja NajTrade sro ei vastuta vigastuste ega kahjustuste eest, mis on põhjustatud ... Staresso vale kasutamine.

Ohutus

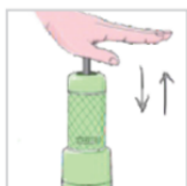
Staresso vastab kõigile toiduga kokkupuutumise ohutusstandarditele.

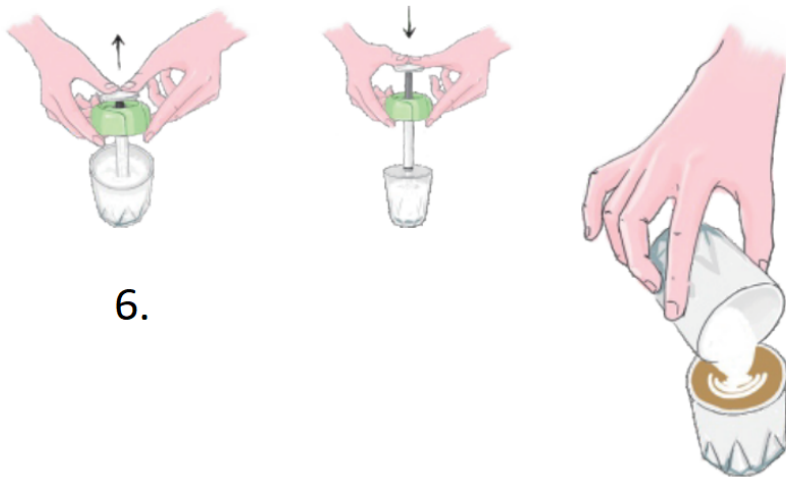
Keskkonnakaitse

Kõik pakkematerjalid ja Staresso korpus on valmistatud taaskasutatavatest materjalidest.

Kasutusjuhend

1. Täida kohvikorv jahvatatud kohviga (7–10 g) ja suru seda õrnalt mõõtetopsi põhjaga.
2. Pange korv tagasi ja keerake see kindlalt veepaaki kinni.
3. Avage pumba kaas ja täitke veepaak kuuma veega (50–80 ml, 85+ °C).
4. Vajuta ühtlase survega, kuni paak on tühi.
5. Eemalda kohvimasina korpus ja tass oma espressoga.
6. Vahustatud piima valmistamine





Täiustatud funktsioonid

Jääspresso

Kasutage sama protseduuri külma veega. Saadud jooki on lihtne valmistada, kuid sellel on mahedam maitse ja rikkalikum vaht.

Jääkapsu

Lisa külmpressitud piimavahule, mis on valmistatud Staresso abil.

Ameerika

Kasutage 7 g keskmise röstiga kohvi ja valmistage pressokann 2 korda! (Pärast Classic espresso valmistamist pange jook tagasi veepaaki. Lisakogust jahvatatud kohvi pole vaja).

Must tee latte

Kasutage kohvi asemel 7 g musta tee lehti, 60–80 ml keeva vett ja segage saadud jook vahustatud piimaga.

Puhastamine

Austa oma Staresso seadet ja puhasta seda regulaarselt pärast iga kasutuskorda. Kui sa selle eest hästi hoolitsed, kestab see sul aastaid. Ära pane ühtegi Staresso osa nõudepesumasinasse!

1. Keerake pumba kork lahti ja pumbake ülejäänud vesi välja
2. Puhastage kohvikorvi voolava vee all
3. Kui kasutasite kohvimasinat vahustatud piima valmistamiseks, kastke pump vette ja pumbake ülejäänud piim välja.



Jäätmekäitlus

Staresso on valmistatud kvaliteetsetest materjalidest, mida saab taaskasutada või ümber töödelda. Pärast kasutamist palun utiliseerida Staresso vastavas jäätmekogumispunktis.

Garantii ja toote kasutamine

Toodetele kehtib seadusega ettenähtud standardne garantiiäeg. See garantii ei ole edasiantav ja rahaline hüvitamine sularahas ei ole võimalik. Garantii ei laiene toodetele, mida on kasutatud muul viisil kui käesolevas kasutusjuhendis kirjeldatud.

Garantii ei kata samuti:

- Kahjustusi, mis tulenevad ebaõigest kasutamisest, hooldamatuse tõttu või mis tahes muul eesmärgil kasutamisest, mida selles juhendis pole märgitud.
- Välisilme kahjustusi, korrosioonist või järkjärgulisest kulumisest tingitud kahjustusi.

Igasugune volitamata isikute sekkumine või remont toob kaasa toote garantii tühistamise.

Müüja ja maaletooja: NajTrade s.r.o., Húskova 31, 04023 Košice, IČO: 50590502.